

Cercetare
privind
situația
economică

iulie 2011

ARAD



www.miscarea-aradeana.ro



mișcarea
arădeană

Cercetare privind situația economică a Aradului - iulie 2011 -

Motivație demers

Situația socio-economică a Aradului s-a schimbat în ultimii ani considerabil. Pe fondul crizei de la nivel național, arădenii au simțit din plin efectele unei crize economice conectate la întreaga lume. Majorarea TVA-ului, tăierile salariale, creșterea decalajului dintre inflație și venituri, scăderea locurilor de muncă, alături de concedierile masive atât din sectorul bugetar cât și cel privat, sunt doar câteva dintre greutățile cu care au trebuit să se confrunte cetățenii.

În restul Europei, măsuri de relaxare economică au determinat creșteri industriale de chiar 14% (Germania) în luna mai a anului 2010. Guvernarea PDL din pragul alegerilor prezidențiale din 2009 nu abordase cu seriozitate și maturitate subiectul recesiunii, evidente pentru întreaga Europă, drept urmare nu adoptase nicio măsură în diminuarea impactului asupra cetățenilor.

Lipsa unei strategii economice coerente și responsabile a administrației locale PDL 2008 – 2012 a avut și ea o contribuție importantă asupra impactului neplăcut suferit de arădeni. Această lipsă de viziune a determinat scăderea calității vieții în Arad.

Cercetarea de față dorește să afle dacă sacrificiul cerut de decidenții politici a avut vreun efect real în beneficiul cetățenilor și în ce stadiu se află situația economică la ora actuală, cu toate măsurile de austeritate implementate.

Cuprins

Puterea de cumpărare	4
Împrumuturi private individuale	5
Mediul de afaceri	6
Serviciile publice	7
Nivel Taxe	8
Nivel Datorie Publică	10
Sondaj național	11
Concluzii	12

ARAD | Puterea de cumpărare

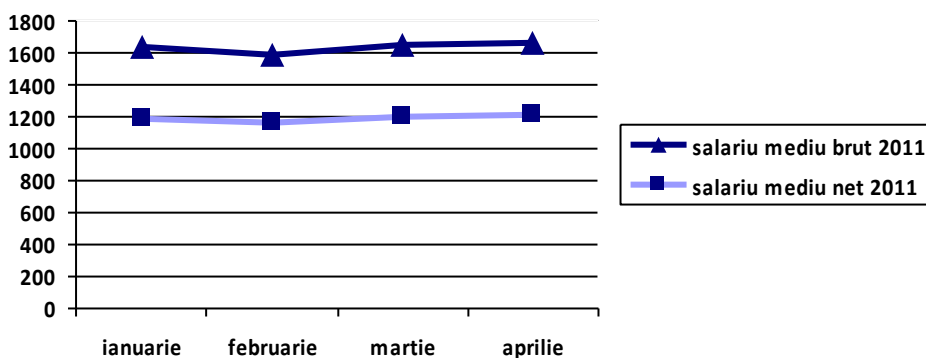
PUTEREA DE CUMPĂRARE SCĂZUTĂ

- 8,7 %

Conform datelor furnizate de INS, inflația din ultimii 2 ani a făcut ca salariile arădenilor să valoreze cu un procentaj de 8,7 mai puțin în 2011, chiar dacă unele au crescut tehnic sau nominal, față de 2009 când guvernarea nu dorea să aplice vreo măsură de prevenire a crizei.

De la începutul anului 2011, câștigul mediu salarial brut, dar și cel net, a crescut în județul Arad. Datele INS arată o creștere de doar 1,8% în cazul salariului brut și 1,7% pentru salariul mediu net.

| 1,75%



Coroborate chiar și cu creșterea PIB-ului sau prognozele instituțiilor subordonate Primului Ministru, Emil Boc, în momentul când corelăm datele cu inflația de 12,7% din 2009 și până la începutul lui 2011 (actualmente, anul 2011 înregistrează o inflație de 7,93%) veniturile arădenilor au înregistrat o scădere în valoarea lor relevantă pentru cetățeni.

sursa: Institutul Național de Statistică

ARAD | Împrumuturi private individuale

RESTANȚIERI LA ÎMPRUMUTURI

Conform datelor furnizate de BNR, Aradul ocupă un loc 7 din 42 în clasamentul celor răi platnici ai creditelor în lei (13,9%). Situația în întreaga Românie este îngrijorătoare, valoarea cumulată a restanțelor la credite - în lei și valută - urcând cu 43% în iunie față de aceeași perioadă din 2010 și cu 5% față de luna mai. **Aradul** se mai situează pe locul 5 din toată țara în ceea ce privește întârzierile la plata împrumuturilor în valută (14%). Aproape dublu fata de media națională de 8%, care ne arată că cetățenii se confruntă cu probleme economice, care îi împiedică să-și respecte plata împrumuturilor contractate.

Județele cu cele mai mari ponderi ale restanțelor la creditele în lei (%)	
Bistrița	19,3
Galați	18,3
Suceava	16,9
Botoșani	15,9
Neamț	14,7
Alba	14,6
Arad	13,9
Bihor	13,8
Constanța	13,7
Ialomița	13,3
Media națională	10,9

Județele cu cele mai mari ponderi ale restanțelor la creditele în valută (%)	
Ialomița	17,7
Giurgiu	17,4
Galați	14,7
Alba	14,4
Arad	13,8
Satu-Mare	11,5
Brașov	11,2
Bistrița	10,2
Hunedoara	10,2
Neamț	10
Media națională	7,9

sursa: Banca Națională a României

ARAD | Mediul de Afaceri

MEDIUL DE AFACERI ÎN DIFICULTATE

Luând în calcul și companiile din județul Arad, suntem incluși printre primii din toată țara când calculăm totalul datoriilor neplătite. Suma de 336,5 milioane RON adică **80 milioane EUR**, aduc locul 6 arădenilor în comparație cu restul județelor României în clasamentul restanțierilor pe județe.

Oficiul Național al Registrului Comerțului ne prezintă situația evoluției mediului de afaceri județean. Față de acum 2 ani, Aradul are **în minus aproximativ 8.205 de societăți** comerciale sau pe acțiuni.

- *Clasament credite restante în cuantum și procentaj din împrumuturile contractate de mediul de afaceri și cetățeni -*

Locul	Județ	Restanța (RON)	Procent	Total Împrumuturi (RON)
1	Galati	320 de milioane	14,69%	2,17 miliarde
2	Ialomița	189,2 milioane	14,4%	1,31 miliarde
3	Bistrița-Nasaud	284,7 milioane	13,47%	2,11 miliarde
4	Alba	339,2 milioane	13,16%	2,57 miliarde
5	Suceava	399,2 milioane	12,75%	3,13 miliarde
6	Arad	336,5 milioane	12,11%	2,78 miliarde
7	Neamț	274,6 milioane	11,92%	2,3 miliarde
8	Brasov	733,5 milioane	11,48%	6,39 miliarde
9	Hunedoara	280,4 milioane	11,21%	2,5 miliarde
10	Botosani	185,1 milioane	10,86%	1,7 miliarde

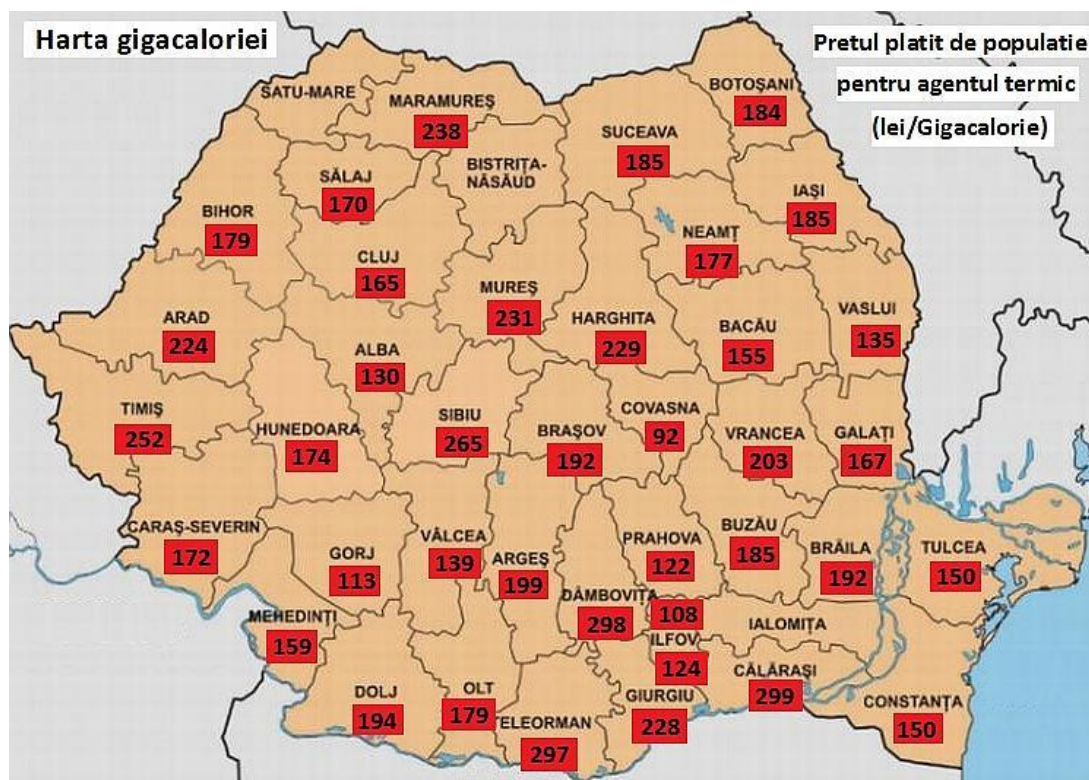
(martie 2011)

sursa: Banca Națională a României
Oficiul Național al Registrului Comerțului

ARAD | Serviciile publice

SERVICII PUBLICE SCUMPE

Aradul intră și în topul celor mai mari prețuri plătite de consumatorul final pentru încălzire; arădenii sunt clasificați pe locul 10 din țară. Gigacaloria atinge la sfârșitul lunii ianuarie a acestui an, nivelul de 224 RON, depășind pe cel al unor orașe precum Oradea, Cluj, Deva sau Brașov.



sursa: Autoritatea Națională de Reglementare pentru Serviciile Comunitare de Utilități Publice

ARAD | Nivel Taxe

TAXAREA MARE A CETĂŢENILOR

Deşi li s-au cerut sacrificii materiale anul trecut (prin mărirea TVA, tăierea veniturilor şi eliminarea unor facilităţi economice, cum sunt tichetele deductibile, etc.) arădenii nu asistă la vreo relaxare a fiscalităţii. Nivelul de taxare nu a crescut în 2011, la presiunile întregii societăţi civile, rămânând acelaşi cu cel din 2010 în majoritatea primăriilor României, nu numai în Arad.

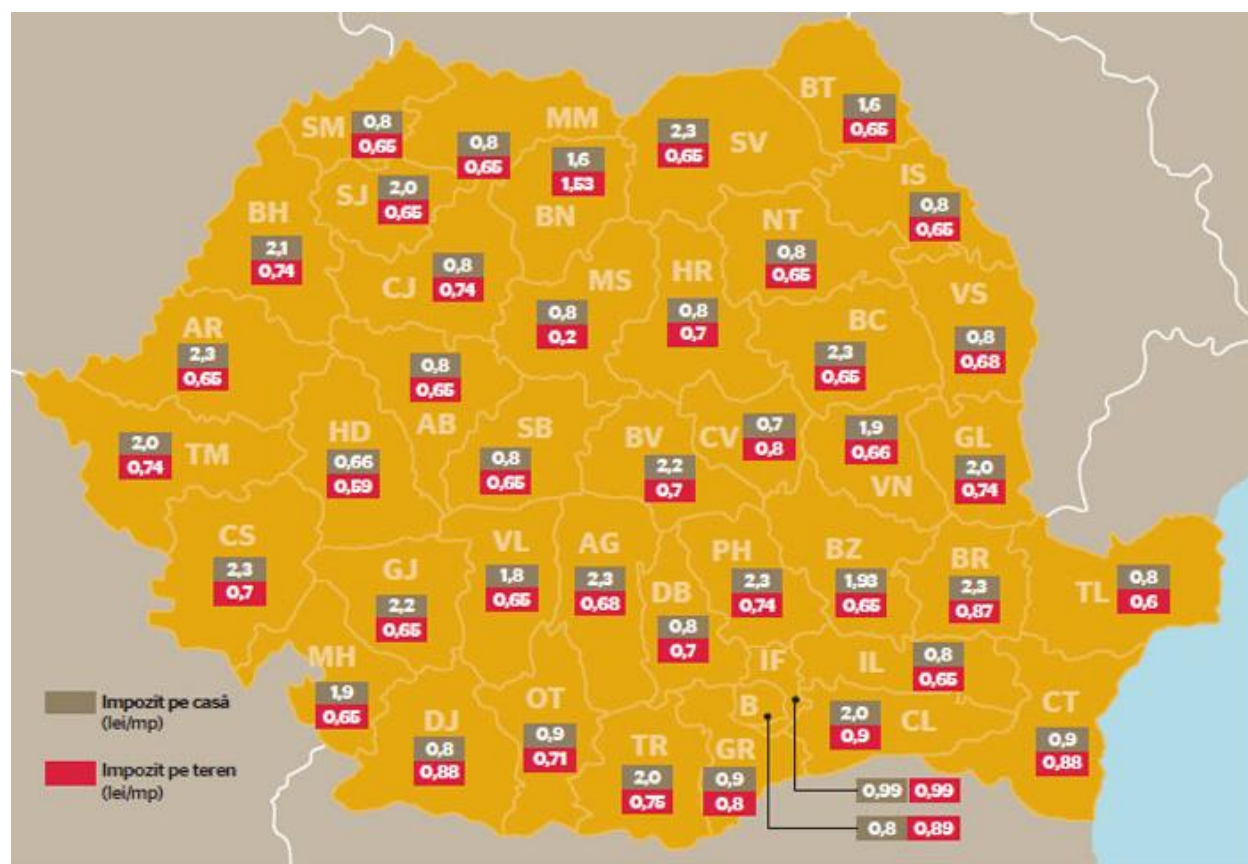
Din nou, administraţia Aradului se remarcă prin susţinerea unui climat de taxe mari, ocupând locul 11 din 42, cu un cumul de **711 EURO** luaţi prin taxe unui arădean în medie pe an.

Judeţ	Bani primiţi înapoi de la stat, ca fonduri la CJ, per capita (euro)	Valoarea taxelor, pe cap de locuitor, încasată de stat (euro)
Bucureşti	749	2.890
Ilfov	522	1.727
Cluj	422	1.125
Timiş	412	1.093
Sibiu	396	911
Braşov	384	888
Constanţa	368	826
Bihor	409	769
Prahova	354	756
Mureş	355	715
Arad	385	711
Argeş	357	651
Harghita	385	647
Covasna	368	608
Hunedoara	376	595
Iaşi	328	586
Satu Mare	340	581
Dolj	308	580
Alba	372	544
Galaţi	294	525
Brăila	298	520
Vâlcea	362	513
Gorj	359	510
Bistriţa-Năsăud	354	494
Buzău	326	493
Sălaj	371	492
Maramureş	318	491
Tulcea	387	474
Ialomiţa	306	458
Caraş-Severin	333	427

Bacău	308	422
Dâmbovița	299	419
Mehedinți	354	408
Neamț	293	399
Vrancea	335	393
Giurgiu	286	384
Suceava	322	378
Călărași	288	355
Vaslui	307	344
Olt	296	337
Botoșani	296	334
Teleorman	272	315

sursa: Ministerul Finanțelor Publice

Acest lucru nu vine ca o surpriză, Aradul fiind cunoscut pentru prețul ridicat al impozitelor plătite de către cetățeni pentru terenuri și imobile. Aradul își depășește toți vecinii săi din prisma nivelului ridicat al impozitelor.



ARAD | Nivel Datorie Publică

DATORII PUBLICE DE ORDINUL SUTELOR DE MILIOANE DE EURO

Proiectele de infrastructură derulate de administrația actuală sunt finanțate prin împrumuturi ale municipalității. Coroborate cu dobânzile aferente rambursării, precum și a comisioanelor din cazul unor astfel de împrumuturi de pe piața financiară, datoria publică a Aradului se ridică la nivelul sutei de milioane de euro.

Denumire	Finanțează	Suma	Rambursare (II.aa)
BERD '05	Transport urban în municipiul ARAD	20 mil EURO	12.08 – 06.17
BIRD '07	Reabilitarea zonelor urbane cu deficiențe severe ale serviciilor de canalizare din municipiul Arad – inclusiv modernizarea sistemului rutier aferent	47,2 mil EURO	02.12 – 08.23
DEXIA 08	<ul style="list-style-type: none">- Modernizare artera de circulație Păduri – Piața Romană, sect 1 str. Condurașilor – str. Kogălniceanu- Reabilitare rețele stradale fără îmbrăcăminte moderne din municipiul Arad (Grădiște, Micălaca, Subcetate)- Complex de locuințe sociale tip garsoniere Tarafului, 3 blocuri- Transport urban în municipiul Arad	33 mil RON	07.10 – 04.18
BERD '09	Transport urban în municipiul ARAD (suplimentare 6,5 mil EUR Etapa I și 6,5 mil EUR etapa II)	13 mil EURO	12.12 – 06.20

- 113 MILIOANE EURO

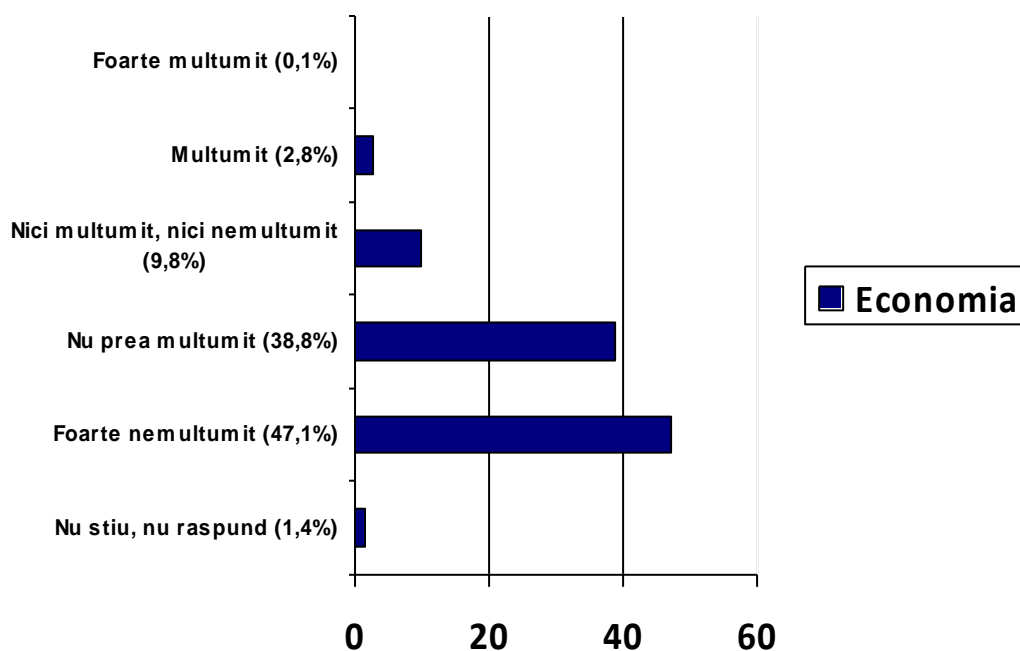
Atâtele vor lipsi arădenilor din buzunare în 2023, când vor fi terminate de plătit ratele, dobânzile și comisioanele aferente creditelor luate de administrația condusă de Gheorghe Falcă în ultimii ani.

sursa: Primăria Municipiului Arad

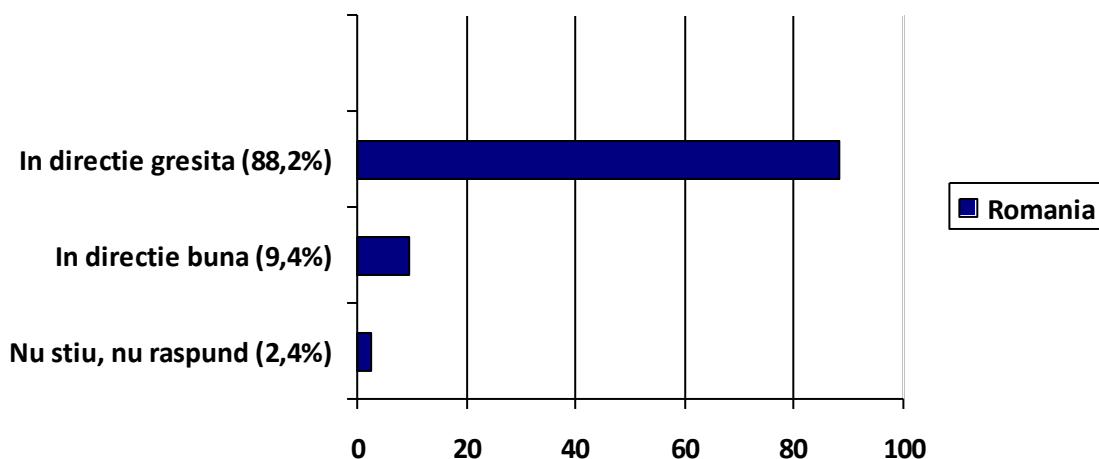
SONDAJ | Național

Într-un sondaj realizat de IMAS în iulie 2011 pentru Adevărul Holding, situația economică a prezentat un mare factor de nemulțumire pentru cetățenii români, iar direcția actuală a țării noastre - una profund greșită. Sondajul arată că situația economică nu este deloc roză, iar "măsurile" pentru care administrația și guvernarea actuală se laudă că ar fi dus la îmbunătățirea nivelului de viață, nu este văzută deloc la fel de către beneficiarii acestor "măsuri".

Satisfacția față de situația economică din România



Direcția în care se îndreaptă România



ARAD | Concluzii

Dificultăți economice

Mulți dintre arădenii care au contractat împrumuturi în perioada electorală a anilor 2008 și 2009 se află acum în imposibilitatea de a le plăti la timp sau chiar deloc. Gradul mare de restanțieri ai Aradului, atât în mediul particular cât și în cel de afaceri, reprezintă un semn că o bună parte din cetățeni se confruntă cu probleme economice și financiare tot mai mari.

”Taxele și impozitele plătite de români au avut în primul trimestru din acest an o pondere de 16% din totalul cheltuielilor unei gospodării, în timp ce anul trecut, în același interval, ponderea era de 16,4%. – *Institutul Național de Statistică*

”Cea mai mare parte a cheltuielilor unei familii "medii" de români sunt pentru consum, acestea deținând o pondere de 71,6%, față de 71% în primele trei luni din anul trecut. – *Institutul Național de Statistică*

Dacă privim datele de la nivel național, românii preferă în 2011 (anul "ieșirii din criză") să nu-și plătească taxele sau ratele pentru a-și procura, în schimb, mâncare. Factorul de stress pentru asigurarea unui venit îndreptat preponderent către consumul de alimente este în acest fel mărit, iar riscurile de îmbolnăvire ce pot decurge de aici cresc.

Sectorul public împovărează cetățenii

Lipsa de responsabilitate a politicienilor, prin faptul că evită să spună adevărul, determină un cost ridicat al taxelor. Acestui inconvenient i se adaugă împrumutarea municipalității cu ordinul zecilor de milioane de euro (*de fapt, rambursarea va atinge sută de milioane de euro*), fapt resimțit și în suprataxarea cetățenilor, aceștia ocupând locul 11 din România printre cei mai mari plătitori de taxe.

Până în anul 2023, peste 100 milioane EURO vor fi plătiți de către contribuabilii municipiului Arad, pe lângă cheltuielile și împrumuturile lor individuale. Se dorește chiar contractarea altor credite de către actuala administrație, înainte ca cele existente deja să fie achitate.

Atractivitate redusă

Impozitul mare pentru imobile a zugrumat din dezvoltarea Aradului. Când vine vorba de a-și taxa locuitorii, actualii administratori politici întrec orașe precum Oradea, Cluj sau Deva. Numărul de firme, față de nivelul de acum 2 ani, înregistrează un scor negativ de 8.205 de societăți.

Relaxarea fiscalității nu se află deloc pe agenda actualei administrații, iar dezvoltarea trâmbițată nu ține cont de realitățile și posibilitățile unei dezvoltări viitoare durabile.